

2012

[2012]40

2012 57

"

"

<

>

2012

57

1

50%

50%

2

5 31

0.35 0.35

0.30

=

× 50

=

× 50 ×

=

× 0.35+

× 0.35+

× 0.30

1

2  
3

12 31

"

"

2500      A      300      B      200      1000      2018      2019      A      10      1000      B      500      B      1      100

B      100%

**企业所得税汇总纳税分支机构所得税分配表**

税款所属期间： 年 月 日至 年 月 日

总机构名称（盖章）： 公司 A

总机构统一社会信用代码（纳税人识别号）：

金额单位：元（列至角分）

项目	总机构	总机构分摊所得税额	分支机构	分支机构分摊所得税额	分支机构分摊率
应纳税额	25,000.00	6,250.00	18,750.00	12,500.00	67%
企业所得税					
企业所得税					
企业所得税					
企业所得税					

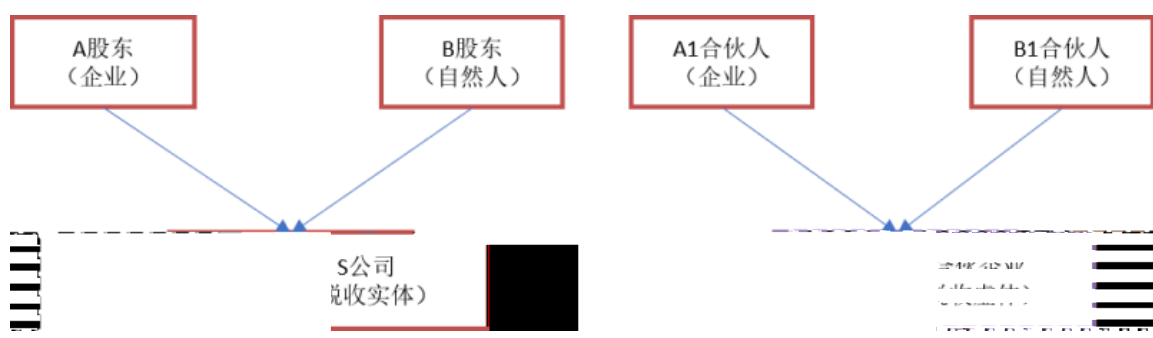
2019      B      1000      1%  
1250      50%

/

010-57961169




pass through entity



2008 159

pass through entity



4 S  
 S  
 —  
 S  
 5 S  
 600 400  
 —  
 —A 60  
 —B 40  
 —A 60  
 —B 40  
 100  
 A 60 B 40 20%  
 S A B  
 6 S  
 100  
 - 100  
 100  
 A 60 S 600  
 B 40 20% S 600  
 400 660 440  
 7 S A B 200  
 100  
 — 100  
 200  
 A 2011  
 34  
 A 120 60 60  
 S 540 B 40  
 S 360  
 8  
 1 S  
 2 S S

3

S

S

S

S

4

S

S

A1

600

B1

400

T

T

"

"

"

"

"

"

"

"

"

"

Apportionment

Distribution

"

"

S

S

"

"

Distribution

S

T

T

2 " " -  
 1000 10%

3 1000  
 1000  
 T 5% 600 100

T 600  
 500  
 100

4 100  
 100

2008 159

" " " "

T " 100 60% A1 40% B1  
 100  
 ——A1 60  
 ——B1 40



借：本年利润 100万  
 贷：利润分配——未分配利润100万

pass through

A1 60 B1 40  
 T  
 A1 B1 T  
 A1 T 600 660 B1 T  
 400 440  
 T 100  
 A1 B1,

60

T	600			100			1000	1100	T
		A1	B1		60	40			
		A1				660			

5

T		50			A1	30	B1	20	
		"	"		"	"			

——A1	30		
——B1		20	



借：应付股利——A  
                     ——B  
 贷：银行存款

		A1	B1				A1
	660		630	B1		440	420
							20%

" "

6

T		5%	400				100
---	--	----	-----	--	--	--	-----

400			
100			
		500	
100			
	100		

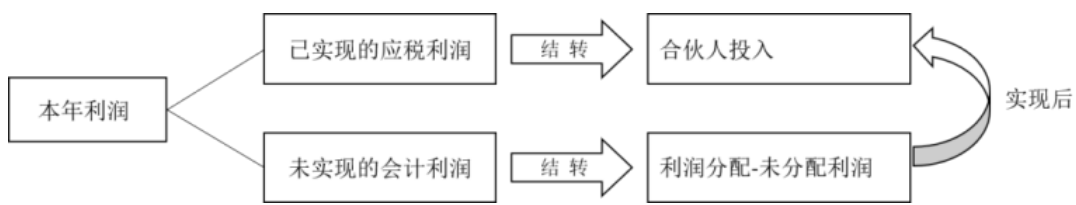
	A1	B1	T
——A1		60	
			——B1
			40
	100		



T	400	5%				1000	900	100
		A1	B1			A1		540
B1		360		60	40		100	
				100				

7

" — "



" "

" — "

" "

/

010-57961169



" "

" "

[2015]119

- 1
- 2
- 3
- 4
- 5
- 6
- 7

[2015]119

"

"

2017 40

[2015]119

2017 40

2015 97 1 " "

" " 9. 1.1" " 1.2" "

" " " " " "

" "

- 1
- 2 " "

[2015]119 [2015]119 6 "

"

" " " "

2017 40 2017 40 "

40 " " " " " "

[2015]119

[2004]96

(3)

....."

40 [2015]119 40 "

[2015]119 [2015]119

2015 97 1" " "

[2004]96

"

;

" " " "

" " " "

" "

010-57961169

?

2010 112

2020 27

27

抗击疫情捐赠款 注：打印票号与纸质票号若不一致则为无效票！

票号：\_\_\_\_\_

### 黑龙江省公益事业捐赠票据

DEPARTMENT OF DONATION FOR HEILONGJIANG PUBLIC WELFARE

捐赠人：\_\_\_\_\_ 2020年05月07日 No. \_\_\_\_\_

捐赠项目 For purpose	实物（外币）种类 Material objects (Currency)	数量 Quantity	金额 Total amount
捐赠款		1	3,464.53
金额合计（小写）			¥3,464.53
金额合计（大写）			叁仟肆佰陆拾肆元伍角叁分

接受单位（盖章）：绥芬河市红十字会 复核人：\_\_\_\_\_ 收款人：\_\_\_\_\_

Receiver's Seal: 财务专用章 Verified by: Payee

感谢您的慷慨捐赠！ Thank you for your generous donation!

第一联 收据

**湖北省公益事业捐赠票据(电子)**

湖北省财政厅监制

票据代码: 42060120      编号: 0000100109  
 收款人统一社会信用代码:      校验码: fvXdcH  
 收款人:      开票日期: 2020-02-05

项目编号	项目名称	单位	数量	标准	金额(元)	备注
1030802	国内捐赠收入	元	1	100	100.00	

金额合计(大写) 壹佰元整      (小写) 100.00

其他信息

收款单位(章): 湖北省红十字会      复核人: 林平      收款人: 林平

27

2010 45

1.

**湖北省行政事业单位资金往来结算票据**

湖北省财政厅监制

付款人:      (2014) No. 00943548  
 日期: 2017年11月21日

项目	数量	金额									
		百	十	万	千	百	十	元	角	分	

**第一联 收**

金额合计(大写):      拾万      仟      佰      拾      元      角      分

收款单位(盖章):      开票:      收款:     

2.

湖南省非**税收收入**一般缴款书  
加票标志(00x)  
No000000001X

征收大厅编码: \_\_\_\_\_  
收款单位编码: \_\_\_\_\_  
收款单位名称: \_\_\_\_\_ 年 月 日 集中汇缴  减征

付款人	全称	账号	收款人	全称	账号
	收入项目	编码		收缴标准	金额
	金额(大写)			金额(小写)	

**不合格凭证**

① 收款单位给缴款人的收据

45

2010

27            2020   1   1            2019            2020   5   31            2019            2020   9   27

2019   49            2019   1   1            2022   12   31            )

2020   9

咸宁市中心医院 华中科技大学  
同济咸宁医院  
湖北科技学院附属第一医院

### 捐赠接收函

今收到科华恒盛股份有限公司捐赠的 UPS 电源主机和电池一批 ( )，该批物资为我院新型冠状病毒的仪器检测设备提供了强有力的电源保障。感谢贵单位支持！



/

010-57961169

PPP

PPP

PPP

PPP

PPP  
Government Payment

[2014]156

"

"

PPP

SPV

16 ——

[2017]15

"

( )

14 ——

"

"

"

SPV

1 PPP

PPP

35.6

PPP

BOT

15

2

PPP

"

"

"

"

1

SPV

2 SPV

3 SPV

PPP

[2014]156

"

Viability Gap Funding

VGf

"

2013 2 1 —— 2019 12 31 3

1

(2013 3 )

"

"

2 3

3 3

"

"

4

2019

45 )

"

(2013 3 )

"

45

3

2013 2 1 —— 2019 12

31

2020 1 1 45

1

2019 45 )

"



2	"	2020 1 8	2020	2 "
-		1000	?	1000 ( 2012 34 )
3	"	45 " 2020 1 8	"	3 " 1000
		1000	?	1000
4	"	45	( )	( ) 45 " "
"	"			" "
1	PPP	PPP	23.75	PPP BOT
24				
2	PPP	"	"	
3				
	29.01			
4				
	IB, ± 20 0 N i p	31 SPV	8.28	6.90
1	SPV	2019 12 31	3.	6.9
		1.38		
2	SPV	SPV		

1 SPV  
PPP

2 PPP

3 " " SPV

4 SPV

5 " " SPV

6 " " " " " "

2020 1 8

4 ---

?

"

"

SPV

"

"

2017

A

A

---

A

OK



PPP

SPV

8

2018 1 1

SPV



SPV

SPV

PPP

010-57961169

1.

2019 18

2019 6 1

" "

2.

1 2019 26  
3

3.

2020 1 1 2020 12 31 2020 25

.....

4.

2020 1

5.

6.

2020 12 31 2020 9  
12 1 1 2020 12 31 4 1 1 500

2018	2018	18							
20				2020	5	1			
							"		"
7.		1%							
5		1%							2020
"		3%	"					2%	
	(		"		"				
				8	"		"		8 = 7
÷ 1+									
8.		3%	1%						
							(		
2020	24						(		
2020	13			2020	12	31			
1.									
	A100000					A		1-13	
		"	" "	" "		"			
2018				2018	15				"
"		A104000	19	"		"			
"	" "	" "	" "	" "		"			

4.

<

>

2016

32

5.

<

A

2018

>

A 2018

2018

26

1.

8.

8

"

"

3+4-5-6-7

0

=0

1.

2021



2020 49

---

18 3

6 29

" " " "

2

1 2

5

6

2

3 2

2020

2020

2020 7 12

2020 5 6

6

5 6

6

5 6

5 6

2020

2021

2021

2020 12

"

"

1.

2020 4

4 2020 12 " " 17 " "

2020

2.

50.5

1%

2020 13 ?

3% 1% " ( 2% 2020 24 2020 5 ) "

50 [50.5/(1+1%)=50] 50 3% "

1 50 × 2% = 1

16 " 1 "

3.

3% 25

?

31 2020 24 2020 13 3 1 12 3% 1% 2019 13

10 2019 1 1 4 30

30 10 "

0.75 [(25 × 3% = 0.75)] 19 "

18 "

"

4.

101

1%

2020 13

2020 24 100 [101/(1+1%)=100] 3% "

1 " 1 "

[(100 × 2% = 2)]

16 "

2



16 " " 1 " 2% 3% "

5. 2020 15

31 3% 2020 24 2020 13 2020 3 1 12



15%

2020 1 1

2024 12 31

2020 6 23

2020 31

2020 33

16

10

1

15 2017 2020 7 1 2011 14 2012 73 2015 8 2016  
2018 158 2018 175

2020 6 29

2020 24

ETC

ETC

ETC

ETC

ETC

“ ” “ ”

“ ”

, ETC

6 7 12 1 0 2 5  
8 10 11 12 12 8  
1  
3 4 8 1 2 7 8  
5 6  
10  
2  
7 8 16 1 2 ETC 3 6  
9 16 3

www.txffp.com “ ”APP

ETC

ETC

ETC

ETC

ETC

ETC

ETC

ETC

ETC

7

ETC

2020 6

“

”

<https://inv-veri.chinatax.gov.cn>

<http://pjcy.mof.gov.cn>

ETC

ETC

95022

ETC

12366

2020 5 6

2020 17

2020 4 27

1

X.X. 增值税电子普通发票

发票代码: \_\_\_\_\_  
发票号码: \_\_\_\_\_  
开票日期: \_\_\_\_\_  
校验码: \_\_\_\_\_

机器编号: \_\_\_\_\_

名称:			
纳税人识别号:		密码	
地址、电话:			

开票名称及账号: \_\_\_\_\_ 区: \_\_\_\_\_

收 项	项目名称	规格型号	单位	数量	单价	金额	税率

金额合计 (大写): \_\_\_\_\_ (小写): \_\_\_\_\_

开票人: \_\_\_\_\_ 复核人 (章): \_\_\_\_\_ 收款人: \_\_\_\_\_

2

收费公路通行费财政票据 (电子)

财政部监制

票据代码: \_\_\_\_\_ 二联码: \_\_\_\_\_  
收款人统一社会信用代码: \_\_\_\_\_ 校验码: \_\_\_\_\_  
收款人: \_\_\_\_\_ 开票日期: \_\_\_\_\_

项目编码	项目名称	单位	数量	标准	金额 (元)	备注

金额合计 (大写): \_\_\_\_\_ (小写): \_\_\_\_\_

其他信息: \_\_\_\_\_

收款单位 (章): \_\_\_\_\_ 复核人: \_\_\_\_\_ 收款人: \_\_\_\_\_

480px

718px

3

收费公路通行费电子票据汇总单

(按行程索引)

汇总单号: 1120200500000001 ... 开票日期: 2020年5月1日

车牌号码	交易金额	行程	购买方名称	纳税人识别号
京A12345	1.09500	北京至天津	纳税人集团	91110000123456789

行程	通行日期	通行费金额	通行费税率	通行费税额	通行费合计	通行费税率	通行费税额
北京至天津	2020-05-01	1.09500	3%	0.03285	1.12785	3%	0.03384

通行费合计: 1.12785, 通行费税额: 0.03384, 合计: 1.16169

通行费电子票据服务网: <http://www.12366.com> 或惠税APP  
 查询通行费电子票据信息请登录全国财政电子票据查询平台: <http://pub.csf.gov.cn>  
 查询通行费电子发票信息请登录全国增值税发票查验平台: <http://www.chinatax.gov.cn>



2020 49

2020 11          2020 2

2020 12

2020 6

2020 6

2020 12

2020

2019

2020

2021

2020

2021

2021



2020

2020

10

2020 6 22



2020

2020 24

"

"

2020

2020

30

550

2016 44

( )

41

30

280

2020

2020

2 3

70%

60%

5

+

"

"

"

"

"

30

DRG

2020 6

40%

"

"

"

"

"

"

15

2020 6 10

2020 30

CX uG